







					výpis prvků:ZAŘIZOVACÍ PŘEDMĚTY	
OZ	POPIS	SCHÉMA	POČET	BARVA	DOPLŇKY	POZNÁMKA
ZP1	Keramická výlevka s plastovou mřížkou. Nástěnná páková baterie s keramicko ukartuší a s prodlouženám otočným ramenem.		1	Keramika bílá, baterie povrch chrom.	Výlevka stacionární, flexikoleno k odpadu 90/110.Příslušenství k ukotvení ap.	-
ZP2	Klozet zavěšený s hlubokým splachováním 4/2l. Včetně instalačního modulu pro závěsné klozety pro obložení sádkartonem.		3	Keramika bílá, sedátko bílé, ovládací tlačítko bílé.	Včetně sedátka s pozvolným sklápěním. Rohový ventil 1/2". Flexikoleno k odpadu 90/110. Hadička pancéřovaná 1/2", l=60 cm. Příslušenství k ukotvení ap.	-
ZP3	Umyvadlo keramické zaoblené o rozměrech cca š. 550 mm. hl. 380, v. 175, s otvorem pro baterii uprostřed. Včetně oválného sifónu a umyvadlové stojánkové baterie bez výpusti. Páková stojánková baterie s keramickou kartuš, průtok 5l/min. Antibakteriální povrch se snadnou údržbou.		7	Keramika bílá, baterie mosaz-povrch chrom, vtok chrom, sifón nerez.	Včetně umyvadlového vtoku- klik klak, nerezového lahvého sifonu a sady pro uchycení umyvadla. 2x Rohový ventil 1/2" 2x hadička pancéřovaná 1/2", l=60 cm. Příslušenství k ukotvení ap.	-
ZP4	Sprcha (zázemí pro zeměstnance) Termostatická baterie s integrovanou poličkou Ruční sprcha se 3 tryskami (déšť, vodopád a kombinace vodopádu a deště). Obdélníková hlavová sprchová hlavice. Nastavitelná výška sprchového systému. Termostatický směšovací ventil s dětskou pojistkou při teplotě 38 °C. Termostat umožňuje snadné nastavení teploty a její udržování během sprchování. + Podhladová vpust DN 50 - nerez.		2	Vpust nerez, baterie chrom	Vpust s vodní i suchou zápachovou uzávěrkou, příslušenství k ukotvení ap.	-
ZP5	Podhladová vpust DN 50 - nerez.		4		Vpust s vodní i suchou zápachovou uzávěrkou, příslušenství k ukotvení ap.	-
ZP6	Venkovní nezámrzný ventil - mosaz, nucené přívzdušnění k automatickému vyprázdnění armatury při každém uzavření,s přívzdušňovačem potrubí, armatura splňuje normu DVGW VP 648, bezpečnostní konstrukce podle EN 1717 Specifikace: stěnová průchodka se zabudovaným ventilovým sedlem, izolovaná hadice, uchycení na stěnu zajištěné proti přetočení, upevňovací materiál, montážní krytka, Instalační sada: tělo armatury s vrškem na nástrčný klíč i ovládací rukojet', dlouhé vřeten se zpětnou klapkou, nástěnná rozeta s vnitřním závitem, upevňovací materiál		1	matný chrom	Příslušenství k ukotvení ap. Samonavíjecí vysokotlaká zahradní hadice 1/2'', 20 m s navijákem zakončená rychlospojkami.	-

Umístění a osazení ZP musí odpovídat vyhlášce 410/2009 Sb. a současně ČSN 73 4108.

Před pořízením ZP musí být nejdříve zaslány k odsouhlasení AD a TD stavby,

Schéma je pouze orientační.